

AIM

Montage	Pendel
Deckenbefestigung	Kabelabhangung
Beschreibung des Lampen	1 MULTICHIP LED 2700K 1250lm CRI 90 - 20W
Umgebung	Innenbeleuchtung
Ausfuhung	Eloxiertes braun, Wei, Schwarz




Technische Beschreibung Pendelleuchte. Leuchtenkorper aus gedrehtem, mit Flussiglack beschichtetem Aluminium, Diffusor aus optischem Polycarbonat mit Fotogravur. Innenreflektor aus fotograviertem ABS. Schwenkbarer Leuchtenkorper. Direkte Netzspeisung. Die LED kann mit einem von Flos anerkannten «Triac fur LED» -Dimmer gedimmt werden. Flos haftet nicht im Fall einer falschen Installation von elektrischen Anschlussystemen. Die Nutzlange des Kabels betragt 9 Meter, die Lampe kann daher in einem Abstand von bis zu 3 Metern von der Decke aufgehangt werden. Mehrfachrosette mit Anschlussmoglichkeit von bis zu 5 Aim Leuchten erhaltlich.



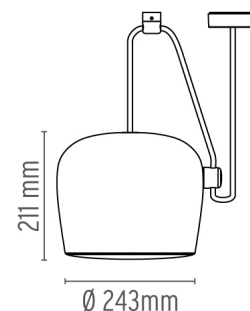
AIM

designed by R. & E. Bouroullec

Pendelleuchte.

	F0090009	Wei
	F0090030	Schwarz
	F0090026	Eloxiertes braun

ABMESSUNGEN



ELEKTROTECHNIK

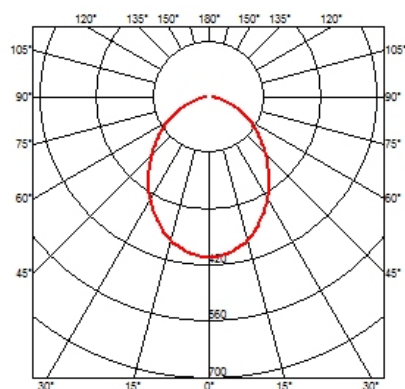
Notleuchte Ohne

TECHNISCHE DATEN

Einspeisung	Elektroanschluss
Cord length (mm)	9000/3000
Baumaterial	ABS, Aluminium, Polykarbonat
Gewicht (kg)	3,2 (x1 AIM)



ZERTIFIZIERUNGEN, GUTEZEICHEN



AIM . Zubehörteile

Elektrisch



● F0093009

Vielfach Rosette



● F0093030

Vielfach Rosette



● F0093026

Vielfach Rosette



● RF22227

WandDimmer



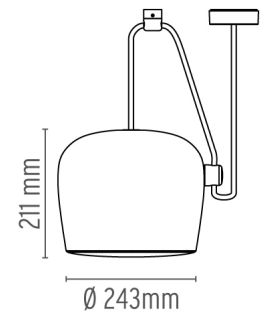
AIM

designed by R. & E. Bouroullec

Pendelleuchte.

- F0090009 Weiß
- F0090030 Schwarz
- F0090026 Eloxiertes braun

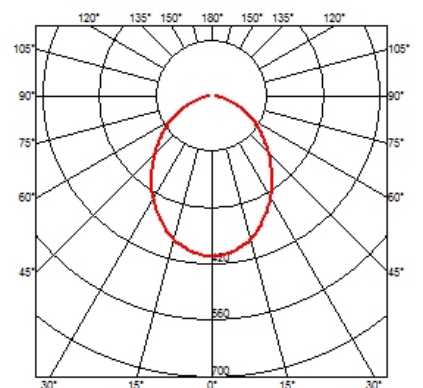
ABMESSUNGEN




ZERTIFIZIERUNGEN, GÜTEZEICHEN



IP
20



AIM . Lampen



MULTICHIP LED 2700K
1250lm CRI 90 - 20W

Leistung Watt:

20 W

Leuchtmittelkategorie:

LED

Anschluss:

Spezielle Befestigung

Farbtemperatur (K):

2700 °K

Lampentyp:

LED



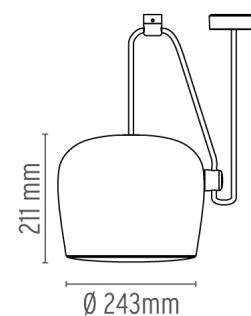
AIM

designed by R. & E. Bouroullec

Pendelleuchte.

- F0090009 Weiß
- F0090030 Schwarz
- F0090026 Eloxiertes braun

ABMESSUNGEN



ZERTIFIZIERUNGEN, GÜTEZEICHEN



IP
20

